



# TEXTOP®

TEXTOP® A solução top da Soprema para a impermeabilização de pontos singulares



MAIS INFORMAÇÕES E PROJETOS ↙  
[soprema.pt](http://soprema.pt)

# Aplicações

Estanquidade segura, fiável e duradoura



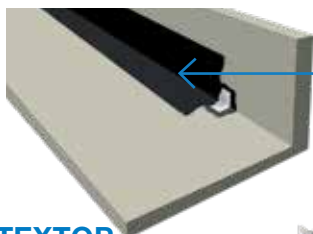
Em caleiras, parapeitos e remates. Caleira impermeabilizada com **TEXTOP**.



Impermeabilização de remates em elementos verticais com **TEXTOP**.



Impermeabilização de remates com **TEXTOP**.



Esquema de impermeabilização de remates periféricos com sistema

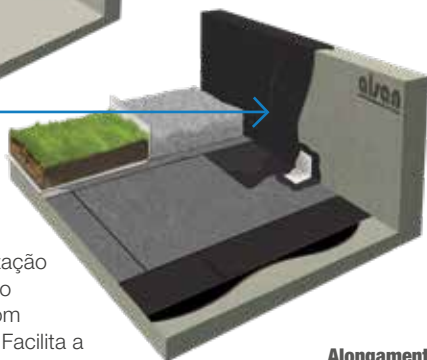
**TEXTOP**

## **TEXTOP** Tratamento Anti raízes

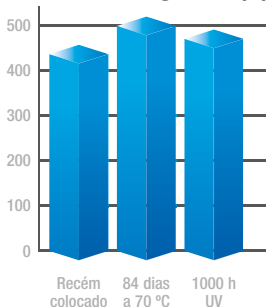
O tratamento anti raízes torna-o apto para a impermeabilização de qualquer elemento em contato direto com substratos vegetais. Facilita a impermeabilização de remates periféricos até 50 cm de altura, em varandas e coberturas ajardinadas e a impermeabilização de floreiras.

## **Ideal em Obra nova e Reabilitação.**

Concebido para varandas, coberturas transitáveis e não transitáveis, coberturas técnicas, bem como paredes enterradas.



**Alongamento (%)**



# Aplicação em obra

Fácil, simples, rápida, segura e económica



1



- Remover as partículas soltas com um pente metálico.

2



- Aderir **TEXTIL** (armadura) com **TEXTOP** (500 g/m<sup>2</sup>).

3



- Aplicar a primeira camada de **TEXTOP** (900 g/m<sup>2</sup>).

4



- Aplicar a segunda camada de **TEXTOP** (700 g/m<sup>2</sup>).

5



- Para finalizar, aplicar o granulado de ardósia com uma talocha.

O suporte sobre o qual se aplica o TEXTOP deve estar em boas condições, limpo, seco e sem gordura ou pó. O tempo de secagem poderá variar entre **12 a 24 horas**, podendo-se repintar após **2 horas**. **TEXTOP** polimeriza com a humidade ambiental formando uma membrana impermeável. A partir da colocação da armadura, a cobertura fica isenta de infiltrações.



## Aplicação em obra da armadura **TEXTIL**

Recomendamos que se aplique a armadura em faixas de **5 m** de comprimento máximo, para que fique impregnada na camada de **TEXTOP**.



### Precauções

**TEXTOP** deve ser aplicado com temperaturas entre **+5 °C** e **+35 °C**. As armaduras e embalagens devem manter-se em lugar fresco e seco antes da sua utilização.




### Recomendação

Para conseguir uma perfeita linha de acabamento basta a colocação de fita de pintor no rebordo superior.




1. Impermeabilização: Textop    2. Armadura de reforço: Textil  
 3. Impermeabilização: Textop    4. Drenagem: Drentex Protect Plus  
 5. Camada separadora: Rooftex V 200    6. Substrato e vegetação de acordo com o projeto

## Sistema de impermeabilização Textop

	Produto	Definição	Cor	Consumo	Apresentação
00114411	<b>TEXTOP</b>	Resina de impermeabilização de betume-poliuretano	Preto	2 camadas: 900 + 700 g/m <sup>2</sup>	50 m x 0,20 m / 315 rolos palete
00101686					50 m x 1 m / 70 rolos palete
00101687					Lata de 15 kg / 30 latas palete

## Produto complementar Textil

	Produto	Definição	Cor	Apresentação
00071458	<b>TEXTIL</b>	Armadura de reforço de 60 g. em poliéster não tecido agulhado e revestida por polímeros, utilizada nos sistemas de impermeabilização líquida	Branco	50 m x 0,20 m / 315 rolos palete
00071459				50 m x 1 m / 70 rolos palete

Armazenamento	Certificações
12 meses na sua embalagem original fechada	Fabricado de acordo com ISO 9001 Fabricado de acordo com ISO 14001 Marcação CE (ETA 17/0827)

# TEXTOP



## VANTAGENS

- +** Solução económica: redução do custo de mão de obra e eliminação de perfis de remate
- +** Impermeabilização sem sobreposições nem juntas
- +** Sem maçarico e sem primário
- +** Alongamento superior a 500%
- +** Compatibilidade total com todas as nossas membranas betuminosas
- +** Solução estética, com possibilidade de personalização do acabamento
- +** Excelente e permanente aderência a suportes com formas complexas e de difícil acesso
- +** Impermeabilização segura e duradoura
- +** Com tratamento anti raízes



# TEXTOP®



## SOPREMA ao seu dispor

Necessita de um interlocutor comercial?

Necessita de esclarecimentos técnicos sobre a aplicação em obra dos nossos produtos?



Contacte o nosso Serviço de Apoio ao Cliente  
**243 240 020**



Contacte o nosso Serviço de Assistência Técnica  
**965 110 546**



**info@soprema.pt**

Quer estar a par de todas as nossas notícias e novidades?



**SOPREMA**